




MSPROJECT

SUFITY NAPINANE

OŚWIETLENIE LED

+48665881062

 www.msproject.pl

 biuro@msproject.pl

DLACZEGO SUFIT NAPINANY?

Nowoczesne wykończenie, które robi efekt od razu.

Sufit napinany to idealne rozwiązanie, gdy chcesz estetyki premium, szybkiego montażu i perfekcyjnie równej powierzchni – bez brudu i długiego remontu.



- Szybki montaż, czysto i bez demolki
Montaż jest sprawny i nie wymaga szlifowania jak przy GK – mniej kurzu, mniej bałaganu, szybciej gotowe.
- Perfekcyjnie gładki sufit
Równa powierzchnia bez pęknięć i poprawek. Efekt wygląda świetnie zarówno w mieszkaniach, jak i w biurach.
- Świetnie współpracuje z oświetleniem LED
Możemy wykonać podświetlenia obwodowe, linie LED, spoty lub efekt “świecącego sufitu” – dopasowane do wnętrza.
- Ukrywa instalacje i nierówności
Przewody, pęknięcia, krzywizny sufitu – wszystko znika pod eleganckim wykończeniem.
- Trwałość i łatwe utrzymanie
Materiał jest prosty w czyszczeniu i odporny na codzienne użytkowanie.

SUFIT MATOWY



Idealny do:

- salonu
- sypialni
- pokoju dziecka
- biura
- korytarza


Sz szczególnie polecany tam, gdzie zależy na klasycznym, spokojnym wyglądzie bez połysku.

Matowa powierzchnia bez odbić światła. Najbardziej zbliżona wizualnie do klasycznego, gładkiego sufitu, ale w idealnie równej i trwałej formie.

Daje spokojny, elegancki efekt i nie odbija światła, dzięki czemu wnętrze wygląda naturalnie i nowocześnie. To najbezpieczniejszy i najczęściej wybierany wariant do mieszkań i domów.

Tworzy czyste, stonowane wykończenie. Nie męczy wzroku, dobrze maskuje nierówności starego sufitu i pasuje do każdego stylu wnętrza

SUFIT SATYNOWY



Idealny do:

- salonu
- jadalni
- sypialni
- nowoczesnych mieszkań i apartamentów

Szczególnie dobrze wygląda w większych przestrzeniach z oświetleniem LED.

Sufit o delikatnym, subtelnym połysku. Odbija światło lekko i miękko, bez efektu lustra jak przy pełnym połysku.

Nadaje wnętrzu bardziej elegancki i nowoczesny charakter niż mat, a jednocześnie pozostaje spokojny wizualnie. Świetnie rozprasza światło i podkreśla oświetlenie LED.

Tworzy wrażenie czystości i lekkości. Pomieszczenie wydaje się jaśniejsze i bardziej uporządkowane, a sufit wygląda bardziej „premium” niż klasyczne wykończenie.

SUFIT Z POŁYSKIEM



Idealny do:

- mniejszych salonów
- korytarzy
- łazienek
- sypialni
- nowoczesnych mieszkań

Szczególnie polecany tam, gdzie chcemy optycznie powiększyć przestrzeń.

Powierzchnia o wysokim połysku, która odbija światło i elementy wnętrza, tworząc efekt zbliżony do lustra.

Optycznie powiększa pomieszczenie i dodaje mu nowoczesnego, luksusowego charakteru. Świetnie wzmacnia działanie oświetlenia LED i sprawia, że wnętrze wygląda bardziej przestronnie.

Sufit odbija światło, meble i detale, dzięki czemu pomieszczenie wydaje się wyższe i jaśniejsze. To jeden z najbardziej efektownych wizualnie wariantów.

SUFIT TRANSPARENTNY



Idealny do:

- salonów
- biur i lokali usługowych
- nowoczesnych apartamentów

Szczególnie polecany tam, gdzie chcemy uzyskać mocny efekt wizualny.

Specjalna półprzezroczysta membrana, pod którą montowane jest oświetlenie LED. Cała powierzchnia sufitu świeci równomiernym, miękkim światłem.

Daje spektakularny efekt wizualny i tworzy wyjątkowy klimat w pomieszczeniu. Może pełnić funkcję głównego źródła światła lub nastrojowego podświetlenia.

Sufit wygląda jak jednolita, świecąca powierzchnia. Pomieszczenie staje się jaśniejsze, bardziej nowoczesne i przyciąga uwagę już od wejścia.

To jedno z najbardziej efektownych rozwiązań w nowoczesnych wnętrzach.

OŚWIETLENIE LED


Światło, które buduje klimat

Oświetlenie LED w sufitach napinanych pozwala stworzyć nowoczesne, funkcjonalne i efektowne wnętrze. Odpowiednio dobrane światło podkreśla przestrzeń, nadaje charakter pomieszczeniu i zwiększa komfort codziennego użytkowania.



Dobrze zaprojektowane oświetlenie może:

- optycznie powiększyć pomieszczenie
- stworzyć przytulny klimat wieczorem
- podkreślić nowoczesny styl wnętrza
- pełnić funkcję głównego światła



W kolejnych realizacjach pokazujemy:

- oświetlenie obwodowe LED
- linie świetlne
- spoty sufitowe
- świecące sufity
- efekty dekoracyjne RGB

Wszystko montowane jako spójny system dopasowany do pomieszczenia.

OŚWIETLENIE OBWODOWE LED



Idealne do:

- salonu
- sypialni
- jadalni
- korytarzy
- biur

Taśma LED ukryta w szczelinie przy krawędzi sufitu. Światło biegnie dookoła pomieszczenia, tworząc delikatną, równą linię świetlną.

Nadaje wnętrzu nowoczesny i elegancki charakter. Wieczorem tworzy przytulny klimat i może działać jako światło nastrojowe bez potrzeby włączania głównej lampy.

Sufit wygląda jakby był lekko podświetlony i „unosił się” nad pomieszczeniem. Światło jest miękkie, równomierne i bardzo estetyczne.

Możliwości:

- ciepła / neutralna / zimna barwa
- ściemnianie
- RGB
- sterowanie pilotem lub aplikacją

LINIE ŚWIETLNE LED



Idealne do:

- salonów
- kuchni
- biur
- sal konferencyjnych
- nowoczesnych mieszkań

Nowoczesne, proste pasy światła wpuszczone w sufit. Mogą tworzyć geometryczne układy, podziały przestrzeni lub prowadzić światło przez całe pomieszczenie.

Nadają wnętrzu bardzo nowoczesny i designerski charakter. To rozwiązanie często stosowane w biurach, apartamentach i nowoczesnych domach.

Mocne, równe światło użytkowe połączone z nowoczesnym wyglądem. Pomieszczenie wygląda bardziej dynamicznie i profesjonalnie.

Możliwości:

- proste linie
- krzyże
- prostokąty
- niestandardowe układy

SPOTY SUFITOWE LED



Idealne do:

- kuchni
- łazienek
- korytarzy
- biur
- garderób

Punktowe oświetlenie montowane w suficie. Daje mocne, funkcjonalne światło do codziennego użytkowania.

To najpraktyczniejsze źródło światła. Może być głównym oświetleniem w pomieszczeniu lub uzupełnieniem LED obwodowego.

Równomierne doświetlenie całej przestrzeni. Świetnie sprawdza się w miejscach, gdzie potrzebne jest mocniejsze światło.

Możliwości:

- różna ilość punktów
- różne barwy światła
- sterowanie natężeniem

EFEKTY DEKORACYJNE RGB



Zaawansowane systemy oświetlenia LED pozwalające tworzyć dynamiczne efekty świetlne, zmieniać kolory i sterować światłem w czasie rzeczywistym.

To rozwiązanie dla osób, które chcą czegoś więcej niż zwykłe oświetlenie. Daje ogromne możliwości personalizacji wnętrza.

Możliwości

Idealne do:

- salony
- pokoje młodzieżowe
- nowoczesne apartamenty
- strefy TV
- lokale usługowe
- RGB zmiana kolorów
- sterowanie telefonem
- sterowanie pilotem
- sekwencje świetlne
- fale i kształty LED
- kolorowych podświetleń
- efektów świetlnych
- nastroju dopasowanego do chwili

UKRYTY KARNISZ



System montowany w konstrukcji sufitu napinanego, który pozwala całkowicie ukryć karnisz. Firany i zasłony wychodzą bezpośrednio z sufitu.

To jedno z najbardziej eleganckich i nowoczesnych rozwiązań. Brak widocznych szyn i listew sprawia, że wnętrze wygląda czysto i minimalistycznie.

Zasłony opadają prosto z sufitu, co optycznie podwyższa pomieszczenie i nadaje mu bardziej luksusowy charakter.

Idealny do:

- salonów
- sypialni
- jadalni
- nowoczesnych mieszkań
- apartamentów

Możliwości:

- pojedynczy tor
- podwójny tor (firana + zasłona)
- możliwość podświetlenia LED nad zasłoną

MSPROJECT

SUFITY NAPINANE & OŚWIETLENIE LED

DZIĘKUJEMY ZA
ZAUFIANIE



 +48665881062

 www.msproject.pl

 biuro@msproject.pl